



ТЕРРИТОРИАЛЬНЫЙ ОРГАН
ФЕДЕРАЛЬНОЙ СЛУЖБЫ
ГОСУДАРСТВЕННОЙ СТАТИСТИКИ
ПО РЕСПУБЛИКЕ МОРДОВИЯ

СТРОИТЕЛЬНАЯ ДЕЯТЕЛЬНОСТЬ

январь 2024 года

29.02.2024

СОДЕРЖАНИЕ

Объем работ, выполненных по виду деятельности «Строительство»	3
Строительство жилых домов	7

1

**Объем работ, выполненных по виду
деятельности «Строительство»**

ОБЪЕМ РАБОТ, ВЫПОЛНЕННЫХ ПО ВИДУ ДЕЯТЕЛЬНОСТИ «СТРОИТЕЛЬСТВО»

МОРДОВИЯСТАТ

период с начала 2024 г. и 2023 г., индекс физического объема к соответствующему периоду предыдущего года, %

январь 2024 г.

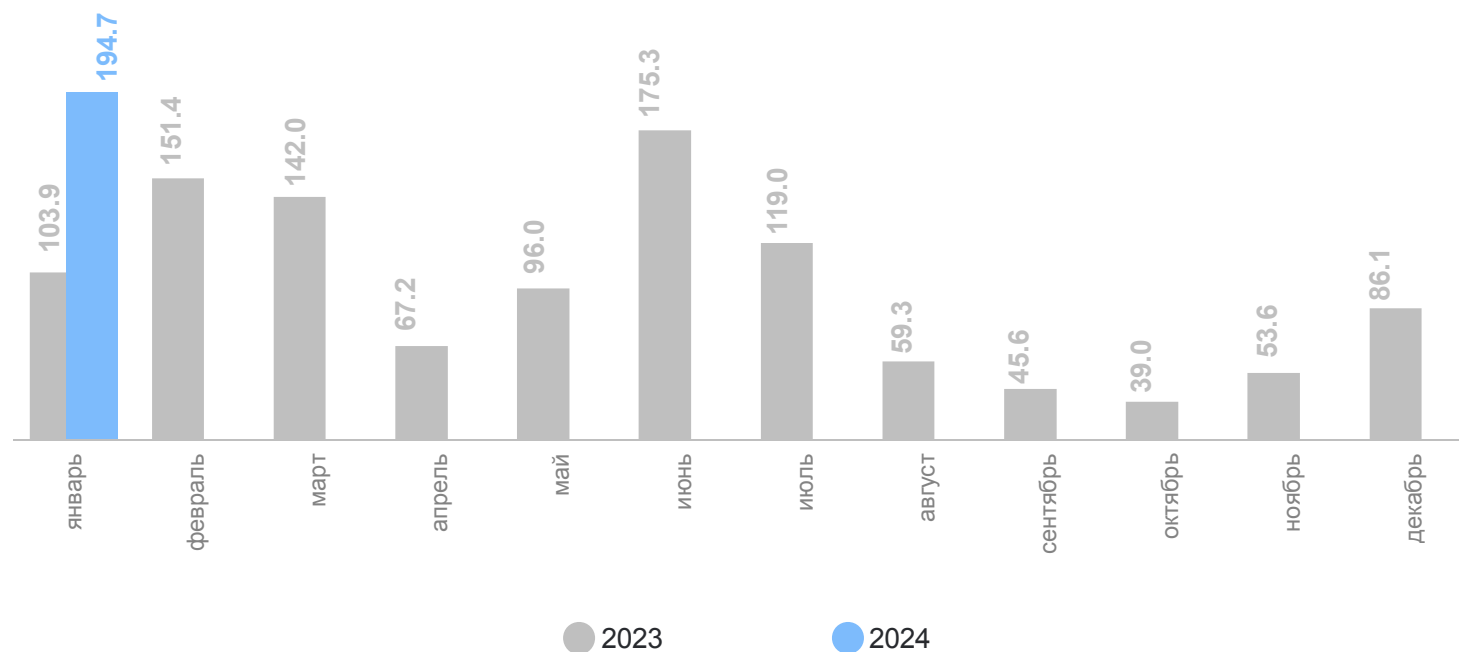
Объем работ, выполненных по виду деятельности «Строительство»

1 693.6

млн рублей

изменение, % к январю 2023 года

194.7



СТРУКТУРА ОБЪЕМА РАБОТ ПО ДОГОВОРАМ СТРОИТЕЛЬНОГО ПОДРЯДА

январь 2024 г.

МОРДОВИЯСТАТ



Всего по Республике Мордовия

585.3 млн рублей

В том числе

Строительство зданий

238.0 млн рублей

Строительство инженерных сооружений

248.6 млн рублей

Работы строительные специализированные

98.7 млн рублей



ИНДЕКС ФИЗИЧЕСКОГО ОБЪЕМА ПО ВИДУ ДЕЯТЕЛЬНОСТИ «СТРОИТЕЛЬСТВО»

МОРДОВИЯСТАТ

январь 2024 г. к соответствующему периоду 2023 г., %

Рейтинг регионов ПФО



7 субъектов
значение индекса
больше, чем по ПФО

7 субъектов
значение индекса
меньше, чем по ПФО

2

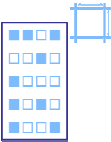


Строительство жилых домов

СТРОИТЕЛЬСТВО ЖИЛЫХ ДОМОВ

январь 2024 г.

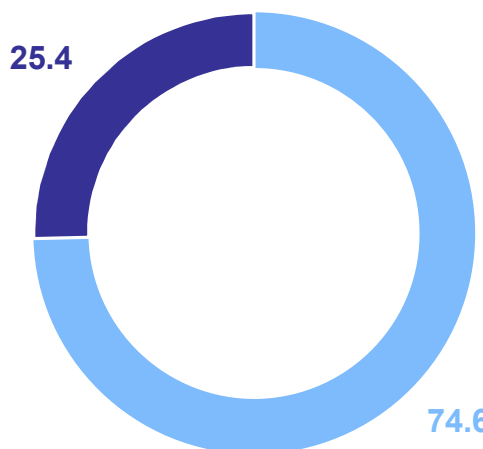
МОРДОВИЯСТАТ

Структура введенных жилых домов по категориям застройщиков, %

	Всего	39.7 ТЫС. КВ. М.	↑	100.8%
	Юридическими лицами	10.1 ТЫС. КВ. М.	↓	44.6%
	Индивидуальными застройщиками	29.6 ТЫС. КВ. М.	↑	176.4%

● Понижение

● Повышение



● Юридические лица

● Индивидуальные застройщики

СТРОИТЕЛЬСТВО ЖИЛЫХ ДОМОВ

период с начала 2024 г. и 2023 г., темп роста (снижения) к соответствующему периоду предыдущего года, %

МОРДОВИЯСТАТ

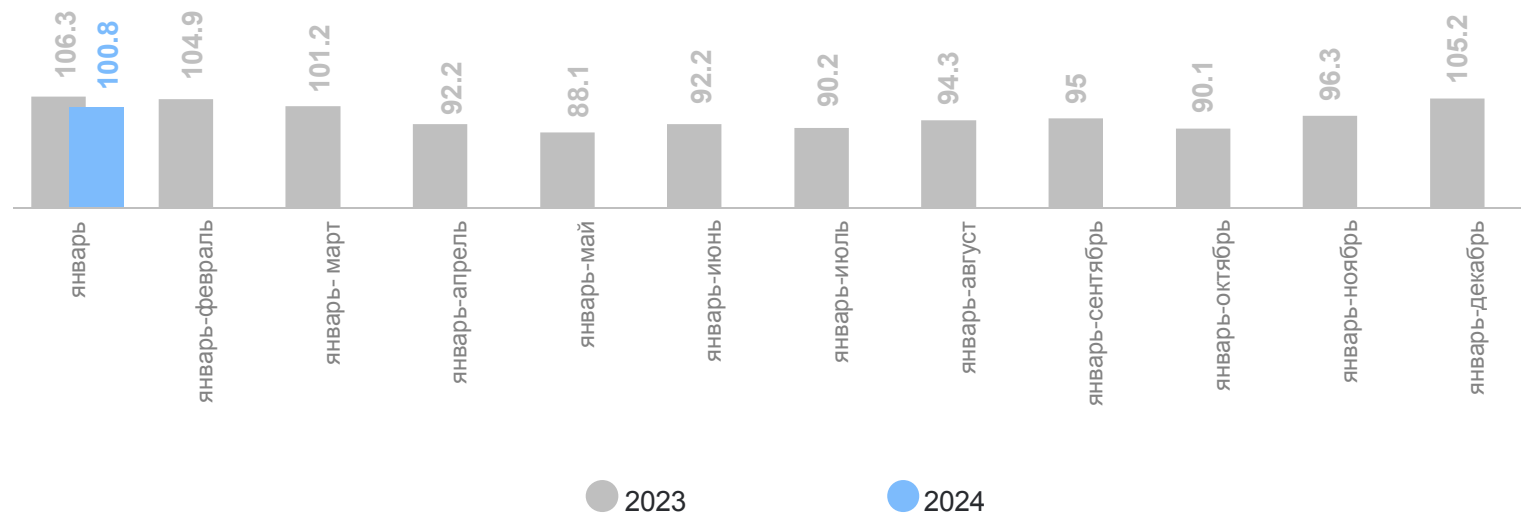
январь 2024 г.

Введено жилых зданий

229 единиц

39.7 тыс. кв. м. общей площади жилых помещений

100.8% к соответствующему периоду прошлого года



ИНДИВИДУАЛЬНОЕ ЖИЛИЩНОЕ СТРОИТЕЛЬСТВО

МОРДОВИЯСТАТ

период с начала 2024 г. и 2023 г., темп роста (снижения) к соответствующему периоду предыдущего года, %

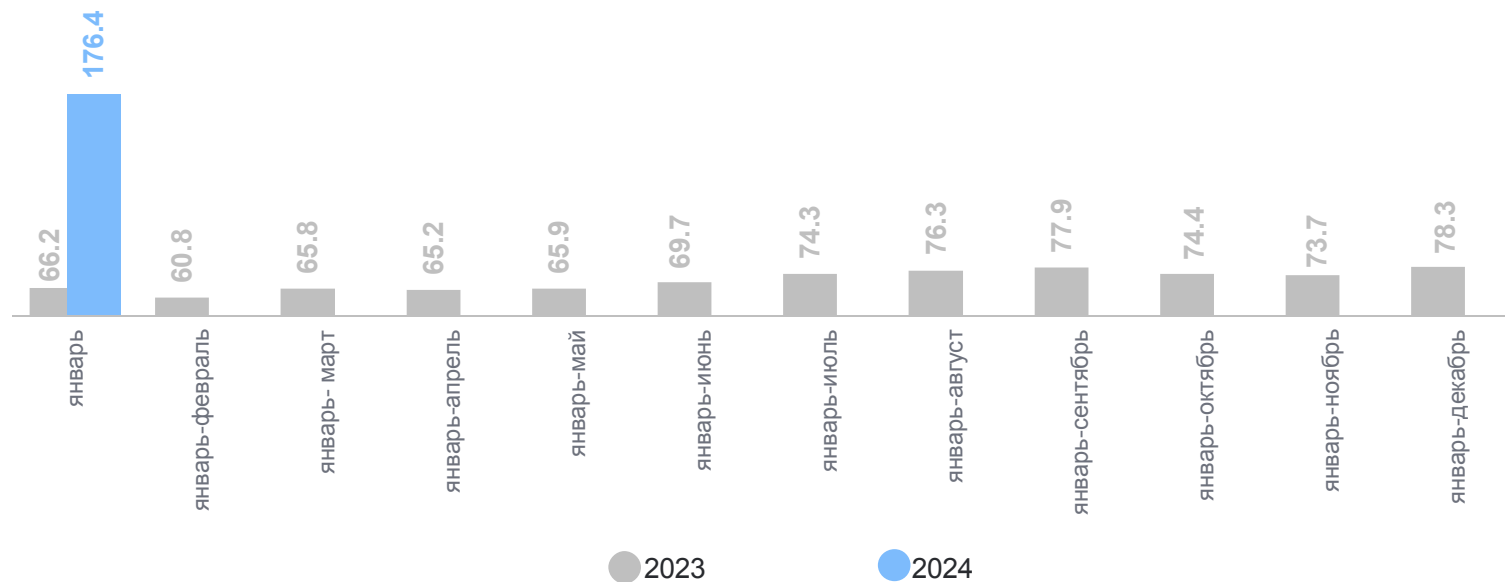
январь 2024 г.

Введено жилых зданий

226 единиц

29.6 тыс. кв. м. общей площади жилых помещений

176.4% к соответствующему периоду прошлого года

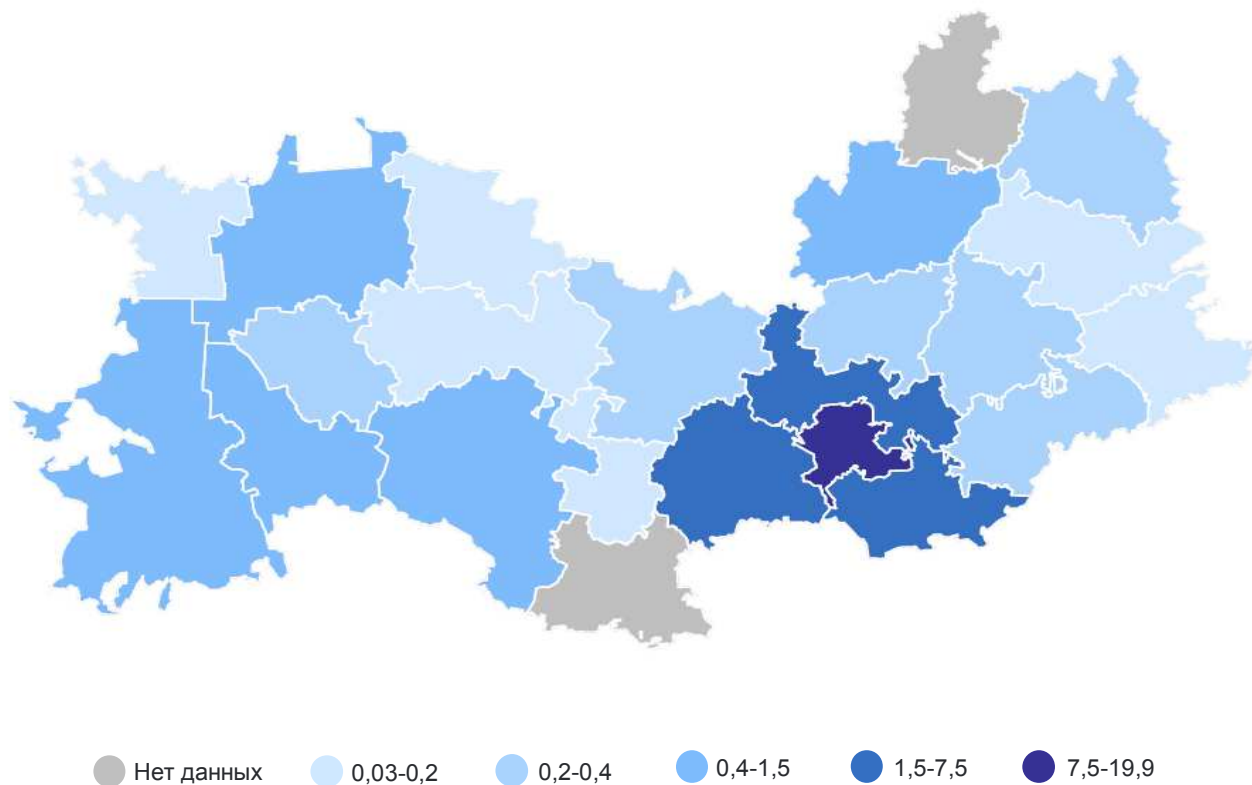


СТРОИТЕЛЬСТВО ЖИЛЫХ ДОМОВ

январь 2024 г., тыс. кв. м. общей площади жилых помещений

МОРДОВИЯСТАТ

Муниципальные образования
с наибольшими и наименьшими значениями



СТРОИТЕЛЬСТВО ЖИЛЫХ ДОМОВ

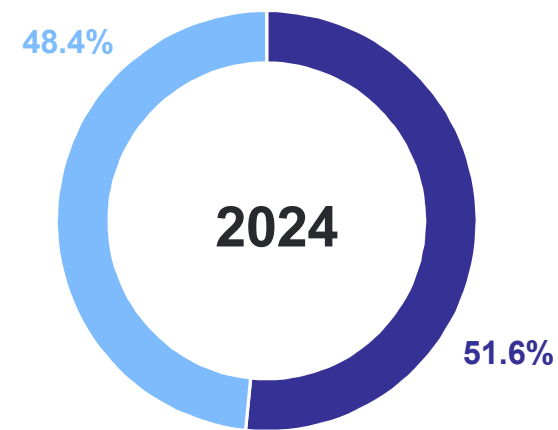
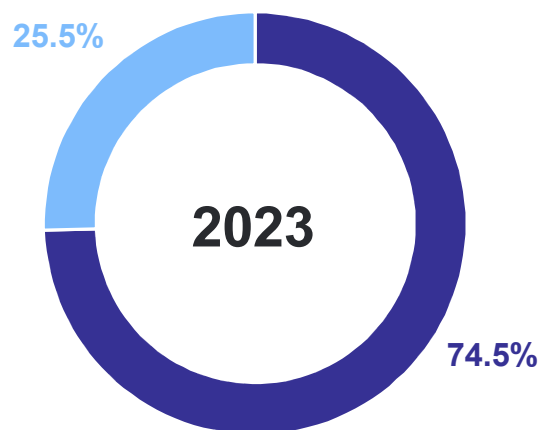
январь 2024 г.

МОРДОВИЯСТАТ

В сельской местности
построено

19.2 тыс. кв. м. общей
площади жилых
помещений

191.5% к соответствующему
периоду прошлого
года



● Городская местность

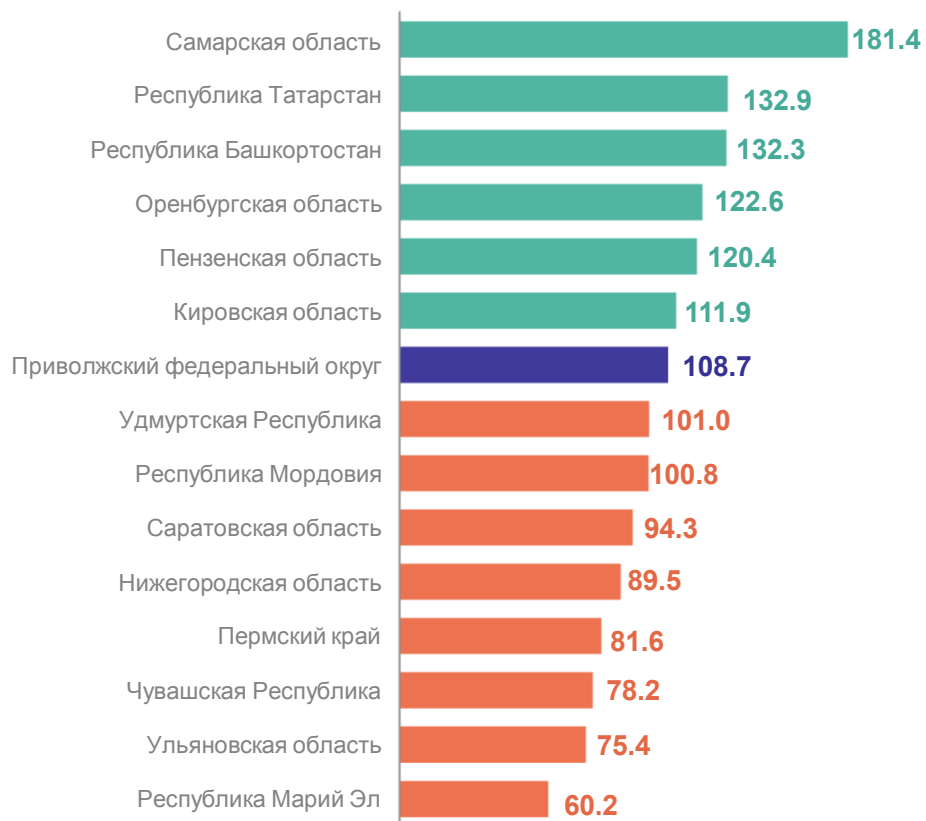
● Сельская местность

ТЕМПЫ РОСТА (СНИЖЕНИЯ) ОБЪЕМОВ ЖИЛИЩНОГО СТРОИТЕЛЬСТВА

январь 2024 г. к соответствующему периоду 2023 г., %

МОРДОВИЯСТАТ

Ввод общей площади жилых помещений



Из общего объема - введено населением

